



ГЛАВНОЕ УПРАВЛЕНИЕ  
МИНИСТЕРСТВА РОССИЙСКОЙ ФЕДЕРАЦИИ ПО ДЕЛАМ ГРАЖДАНСКОЙ  
ОБОРОНЫ, ЧРЕЗВЫЧАЙНЫМ СИТУАЦИЯМ  
И ЛИКВИДАЦИИ ПОСЛЕДСТВИЙ СТИХИЙНЫХ БЕДСТВИЙ  
ПО ХАНТЫ-МАНСИЙСКОМУ АВТОНОМНОМУ ОКРУГУ – ЮГРЕ

УПРАВЛЕНИЕ НАДЗОРНОЙ ДЕЯТЕЛЬНОСТИ  
И ПРОФИЛАКТИЧЕСКОЙ РАБОТЫ



**Анализ  
обстановки с пожарами и последствиями от них, произошедшими  
на территории Ханты-Мансийского района  
за 1 полугодие 2018-2019 года**

**г. Ханты-Мансийск  
2019 год**



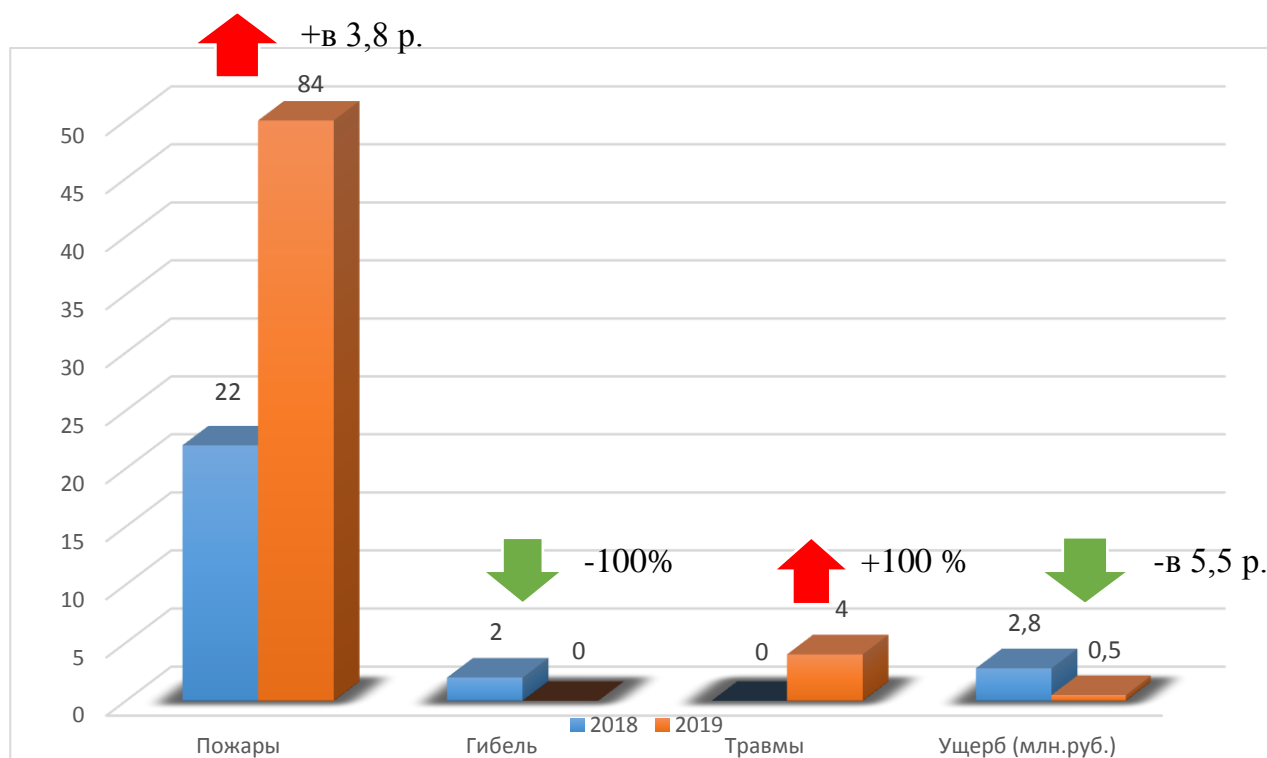
## Анализ пожаров, произошедших на территории Ханты-Мансийского района

За 1 полугодие 2019 года оперативная обстановка с пожарами в Ханты-Мансийском районе характеризовалась следующими основными показателями:

- зарегистрировано 84 пожара (АППГ – 22; + в 3,8 раза);
- гибель людей не зарегистрирована (АППГ – 2 чел., -100%);
- травмировано 4 человека (АППГ – 0 чел., +100%);
- материальный ущерб от пожаров причинён в размере 509 415 руб. (АППГ – 2 832 178 руб.; - в 5,5 раза);
- уничтожено 13 (АППГ – 12; увеличение на 8,3%) и повреждено 14 (АППГ – 13; увеличение на 7,7%) строений;
- уничтожено 1338 м<sup>2</sup> (АППГ – 306 м<sup>2</sup>; увеличение в 4,4 раза) и повреждено 448 м<sup>2</sup> (АППГ – 590 м<sup>2</sup>; снижение на 24,06%) площади строений;
- уничтожено 7 (АППГ – 2; увеличение в 3,5 раза) и повреждено 8 (АППГ – 5; увеличение на 60%) единиц техники.

Из общего числа пожаров за прошедший период 2019 года, 14 пожаров зарегистрировано на территории жилого сектора (АППГ – 10; увеличение на 40%).

**Диаграмма 1: Количество пожаров и последствия от них, произошедших на территории Ханты-Мансийского района.**



За 1 полугодие 2019 года подразделениями ГПС на пожарах спасено материальных ценностей на сумму 1 080 000 рублей (АППГ – 5 480 000; снижение в 5 раз).

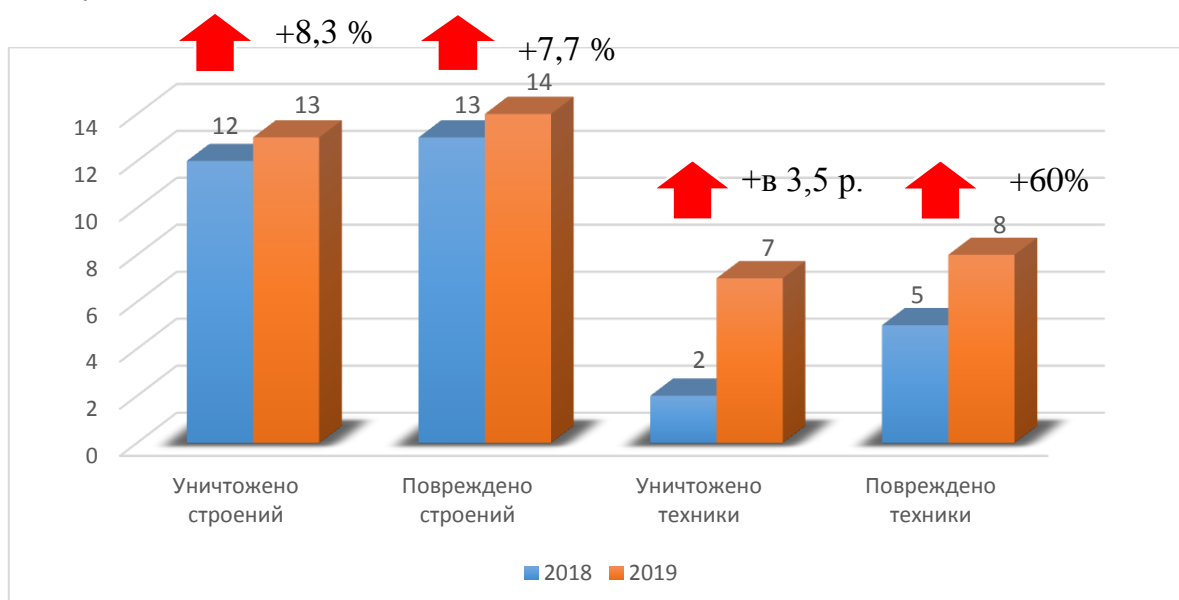


**Общая оценка оперативной обстановки происшедших пожаров  
в Ханты-Мансийском районе за 1 полугодие 2019 года**

Таблица 1

<b>Показатели оперативной обстановки</b>	<b>2018 год</b>	<b>2019 год</b>	<b>% отношение</b>
Количество пожаров	22	84	+в 3,8 раза
Количество крупных пожаров	-	-	0%
Ущерб от крупных пожаров	-	-	0%
Количество пожаров с гибелью людей	1	0	-100%
Гибель людей (всего)	2	0	-100%
Из них детей	-	-	0%
Прямой материальный ущерб (руб.)	1 832 178	509 415	-в 5,5 раз
Травмировано людей	0	4	+100%
Спасено людей	-	-	0%
Пожары в жилом секторе	10	14	+40%
Спасено материальных ценностей (руб.)	5 480 000	1 080 000	- в 5 раз
Уничтожено строений	12	13	+8,3%
Повреждено строений	13	14	+7,7%
Уничтожено площади строений	306	1338	+ в 4,4 раза
Повреждено площади строений	590	448	-24,06%
Уничтожено техники	2	7	+в 3,5 раза
Повреждено техники	5	8	+60%

**Диаграмма 2: Сравнительные показатели уничтоженных (повреждённых) строений и техники.**



Рассматривая диаграмму, необходимо отметить, что в 2019 году наблюдается рост числа уничтоженных (повреждённых) строений и техники.

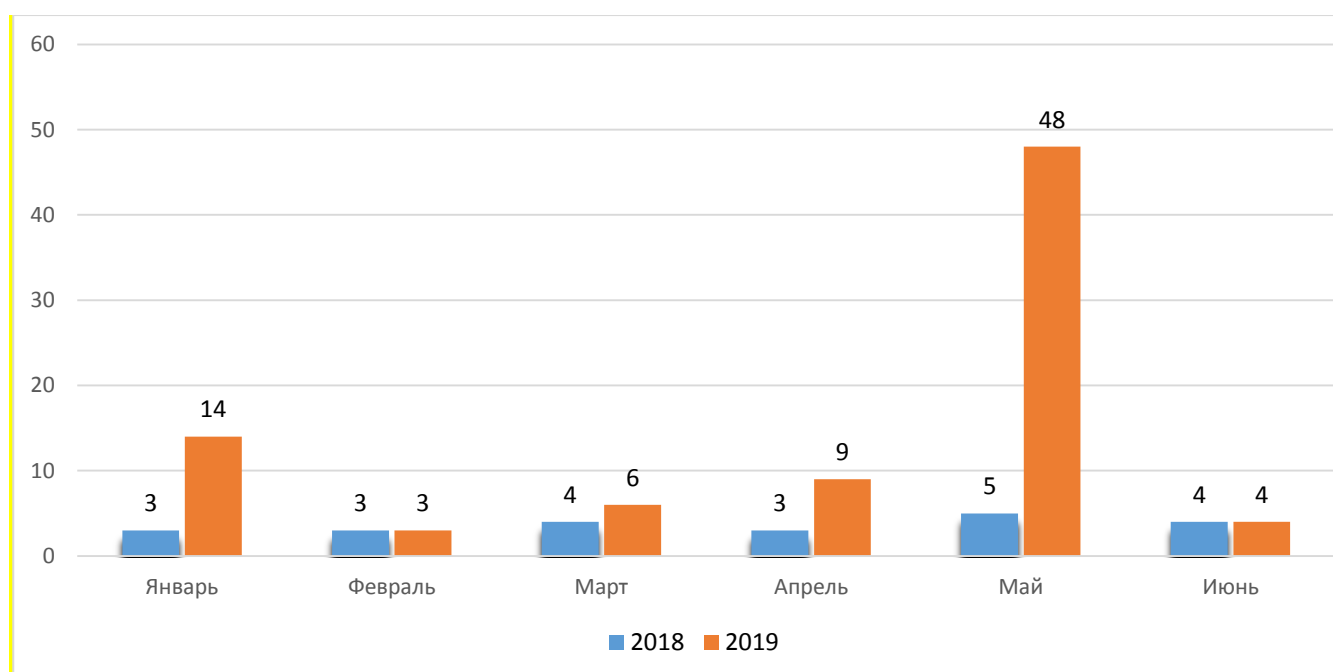


## Распределение количества пожаров, гибели и количества травмированных людей

Таблица 2

Месяц	Общее количество пожаров		Изменение в %	Гибель людей		Изменение в %	Травмы людей		Изменение в %
	2018 год	2019 год		2018 год	2019 год		2018 год	2019 год	
Январь	3	14	+в 4,6 р.	-	-	-	-	-	-
Февраль	3	3	0%	-	-	-	-	-	-
Март	4	6	+50%	-	-	-	-	-	-
Апрель	3	9	+в 3 р.	-	-	-	0	3	+100%
Май	5	48	+в 9,6 р.	2	0	-100%	-	-	-
Июнь	4	4	0%	-	-	-	0	1	+100%
<b>Итого:</b>	<b>22</b>	<b>84</b>	<b>+ в 3,8 р.</b>	<b>2</b>	<b>0</b>	<b>-100%</b>	<b>0</b>	<b>4</b>	<b>+100%</b>

**Диаграмма 3: Распределение количества пожаров по месяцам.**



Рассматривая вышеуказанную диаграмму, необходимо отметить, что рост пожаров на территории Ханты-Мансийского района за 1 полугодие 2019 года зарегистрирован в январе, марте, апреле и мае текущего года. Рост пожаров в январе связан с низкими температурами воздуха в 2019 году. Рост пожаров с марта по май месяца связан с таянием снега и началом садово-огороднического сезона.



## Распределение количества пожаров по объектам

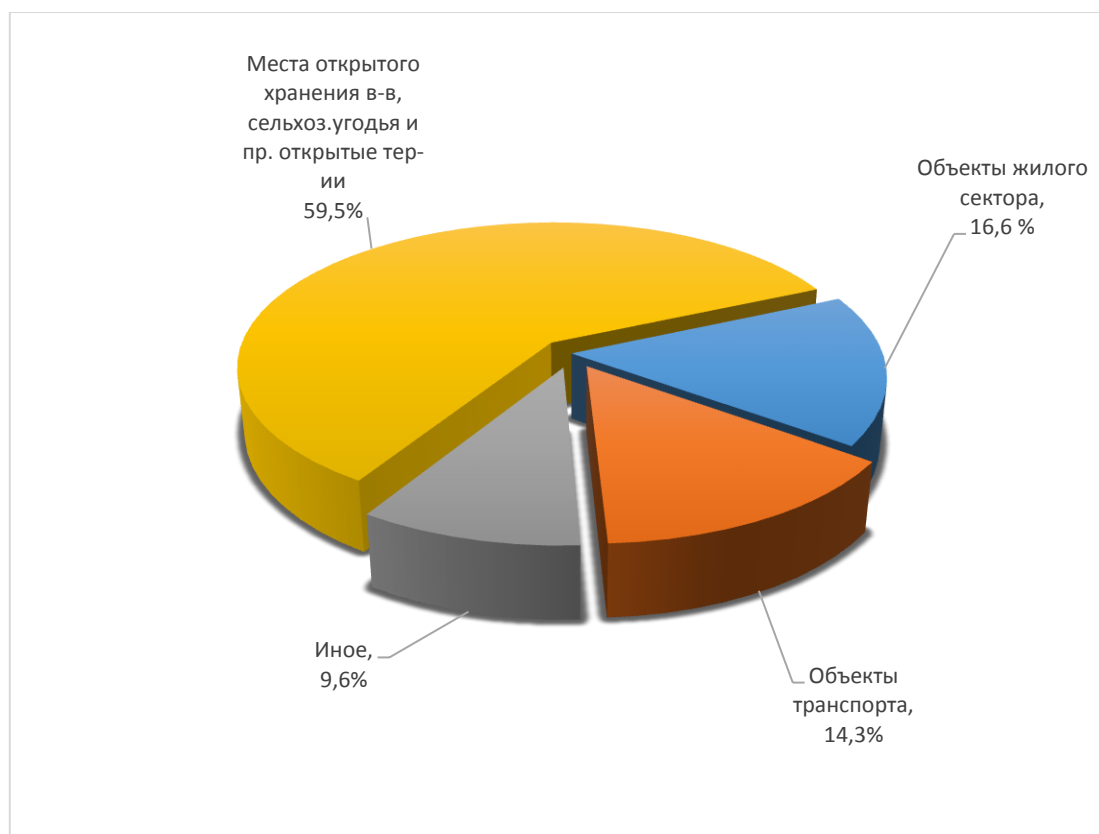
Таблица 3

Объекты	Количество пожаров		Изменение в %
	2018 год	2019 год	
Здания производственного назначения	0	3	+100%
Складские здания, сооружения	1	0	-100%
Места открытого хранения веществ, материалов, сельскохозяйственные угодья и прочие открытые территории	0	50	+100%
Здания жилого назначения	10	14	+ 40%
Сооружения, установки промышленного назначения	1	2	+в 2 раза
Транспортные средства	5	12	+ в 2,4 раза
Административные здания	1	0	-100%
Здания и помещения для временного пребывания людей	3	0	-100%
Здания, сооружения для хранения автомобилей и других колёсных транспортных средств	0	2	+100%
Прочие объекты пожара	1	1	0%
<b>ИТОГО:</b>	<b>22</b>	<b>84</b>	<b>+ в 3,8 раза</b>

Анализируя представленную таблицу, следует отметить, что основная доля пожаров, произошедших на территории Ханты-Мансийского района, приходится на:

- места открытого хранения веществ, материалов, сельскохозяйственные угодья и прочие открытые территории – 50 пожаров (59,5 % от общего количества пожаров);
- жилой сектор – 14 пожаров (16,6% от общего количества пожаров);
- транспортные средства – 12 пожаров (14,3 % от общего количества пожаров).

**Диаграмма 4: Распределение пожаров по объектам.**



## Распределение количества пожаров по причинам

Таблица 4

Причины пожара	Количество пожаров		Соотношение	Материальный ущерб в 2019 году
	2018 год	2019 год	%	(руб.)
Поджог	3	0	-100%	-
Нарушение правил устройства и эксплуатации электрооборудования	8	13	+62,5%	155 367
Нарушение правил устройства и эксплуатации печей	0	1	+100%	-
Неисправность производственного оборудования, нарушение технологического процесса производства	1	1	0%	27 552
Неосторожное обращение с огнём	5	4	-20%	-
Нарушение правил устройства и эксплуатации транспортных средств	4	10	+ в 2,5 р.	173 048
Нарушение правил устройства и эксплуатации газового оборудования	0	1	+100%	-
Прочие причины пожаров	1	54	+в 54 р.	153 448
<b>ИТОГО:</b>	<b>22</b>	<b>84</b>	<b>+ в 3,8 р.</b>	<b>509 415</b>

**Диаграмма 5: Основные причины возникновения пожаров в 2019 году.**



Анализируя таблицу и диаграмму, стоит отметить, что основными причинами пожаров, произошедших на территории Ханты-Мансийского района, являются:

- нарушение правил устройства и эксплуатации электрооборудования – 13 (15,5 % от общего числа пожаров);



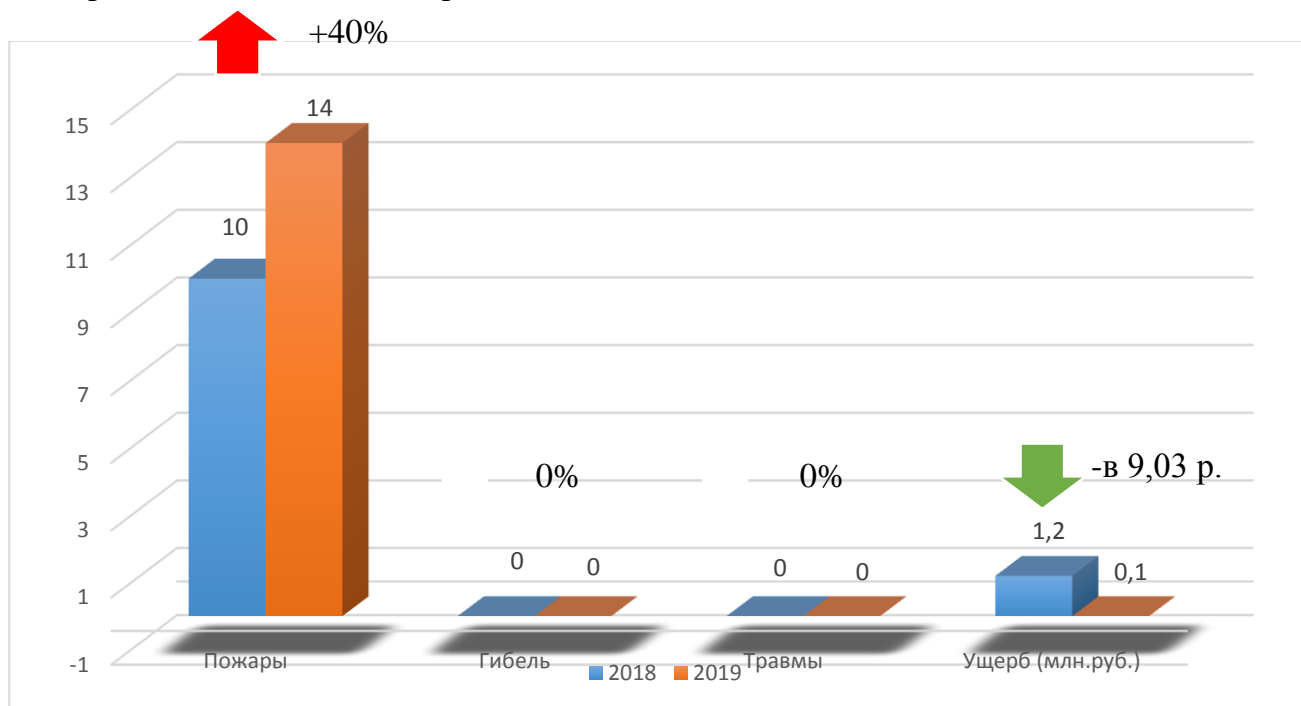
- нарушение правил устройства и эксплуатации транспортных средств – 10 (11,9 % от общего числа пожаров);
- неосторожное обращение с огнём – 4 (4,8 % от общего числа пожаров);
- нарушение правил устройства и эксплуатации печи – 1 (1,2 от общего числа пожаров);
- нарушение правил устройства и эксплуатации газового оборудования – 1 (1,2 от общего числа пожаров);
- неисправность производственного оборудования, нарушение технологического процесса производства – 1 (1,2 от общего числа пожаров).

### Анализ пожаров в жилом секторе.

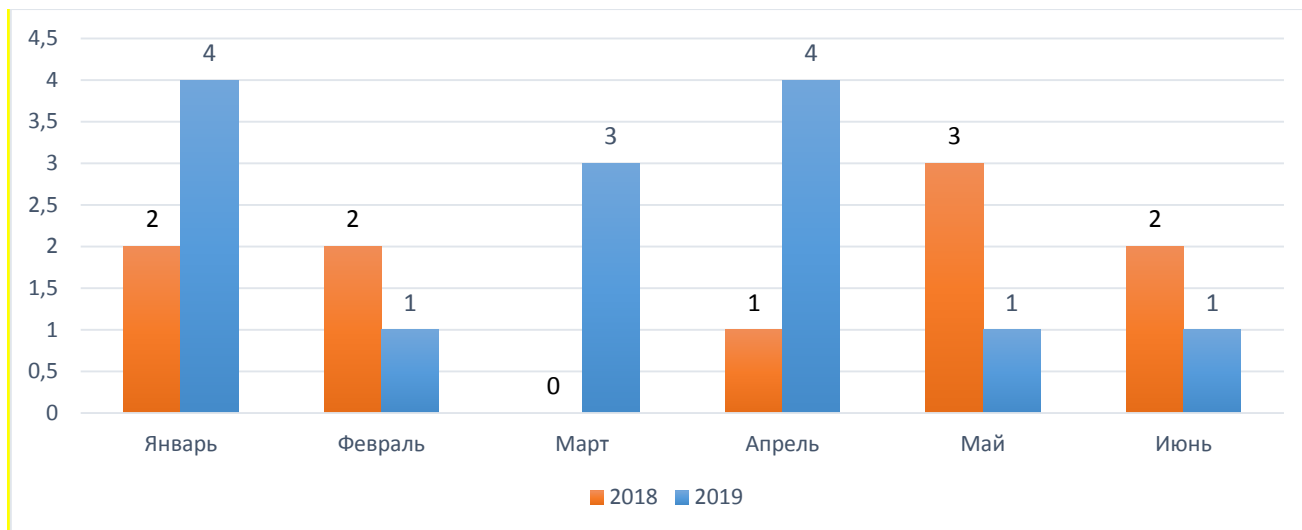
За 1 полугодие 2019 года оперативная обстановка с пожарами в жилом секторе Ханты-Мансийского района характеризовалась следующими основными показателями:

- зарегистрировано 14 пожаров (АППГ – 10; + 40%);
- гибель людей не зарегистрирована (АППГ – 0);
- травмирование людей на пожарах не зарегистрировано (АППГ – 0);
- материальный ущерб от пожаров составил 135 793 рубля (АППГ – 1 226 933 руб.; - в 9,03 раза).

**Диаграмма 6: Пожары и их последствия, произошедшие на объектах жилого сектора Ханты-Мансийского района.**

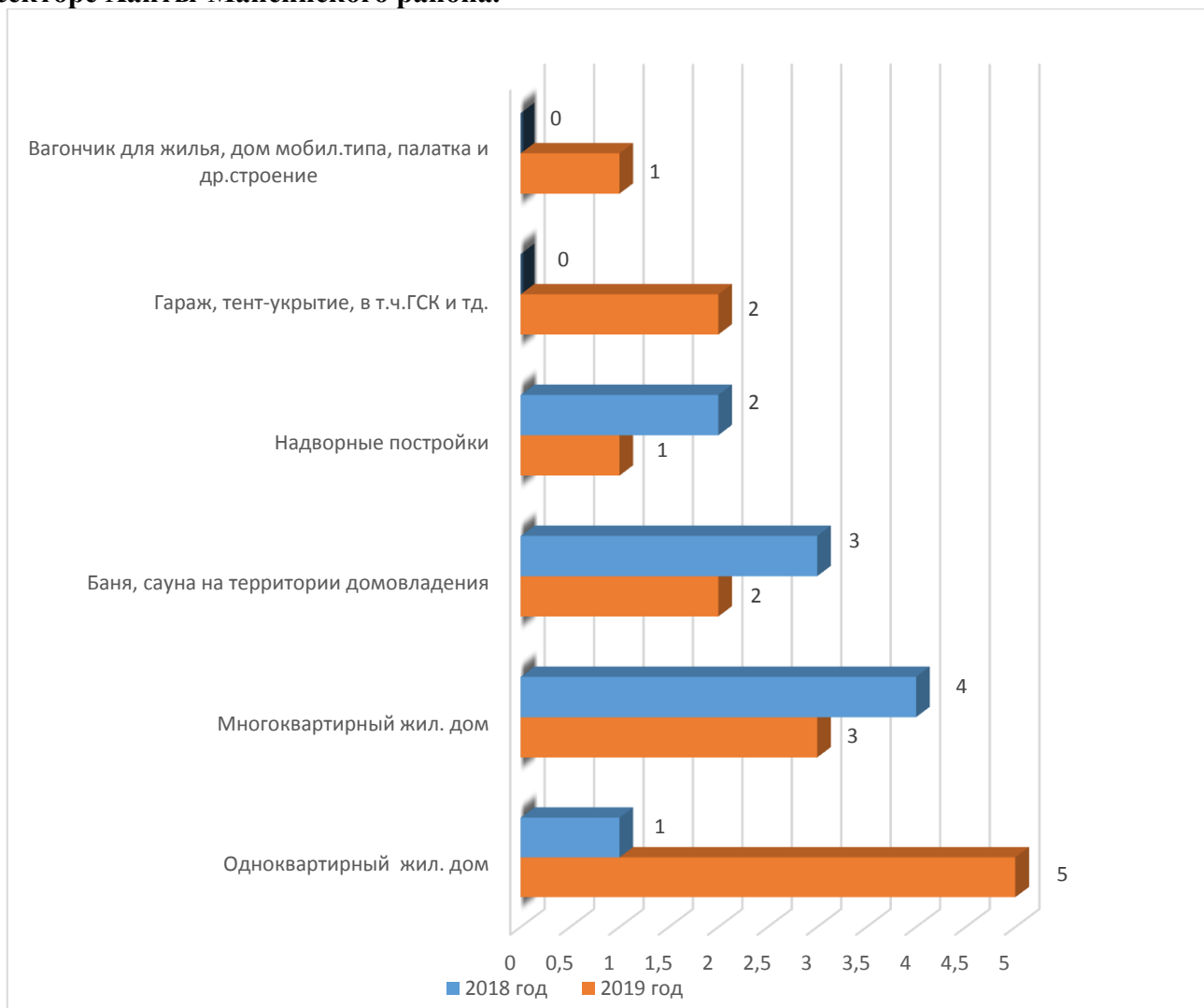


**Диаграмма 7: Сравнение пожаров в жилье по месяцам**



Рассматривая вышеуказанную диаграмму, рост пожаров в жилом секторе наблюдался в январе, марте и апреля, при этом положительная тенденция к уменьшению количества пожаров наблюдается в феврале, мае и июне месяце.

**Диаграмма 8: Распределение пожаров по объектам их возникновения в жилом секторе Ханты-Мансийского района.**





Основными объектами пожаров в жилом секторе явились:

- многоквартирный жилой дом – 5 пожаров (35,7% от общего количества пожаров жилого сектора);
- многоквартирный жилой дом – 3 пожара (21,4% от общего количества пожаров жилого сектора);
- гараж, тент-укрытие, в т.ч. ГСК – 2 пожара (14,3% от общего количества пожаров жилого сектора).
- баня на территории домовладений – 2 пожара (14,3 % от общего количества пожаров жилого сектора);
- надворные постройки – 1 пожар (7,1% от общего количества пожаров жилого сектора);
- вагончик для жилья, дом мобильного типа, палатка и др. строение – 1 пожар (7,1% от общего количества пожаров жилого сектора).

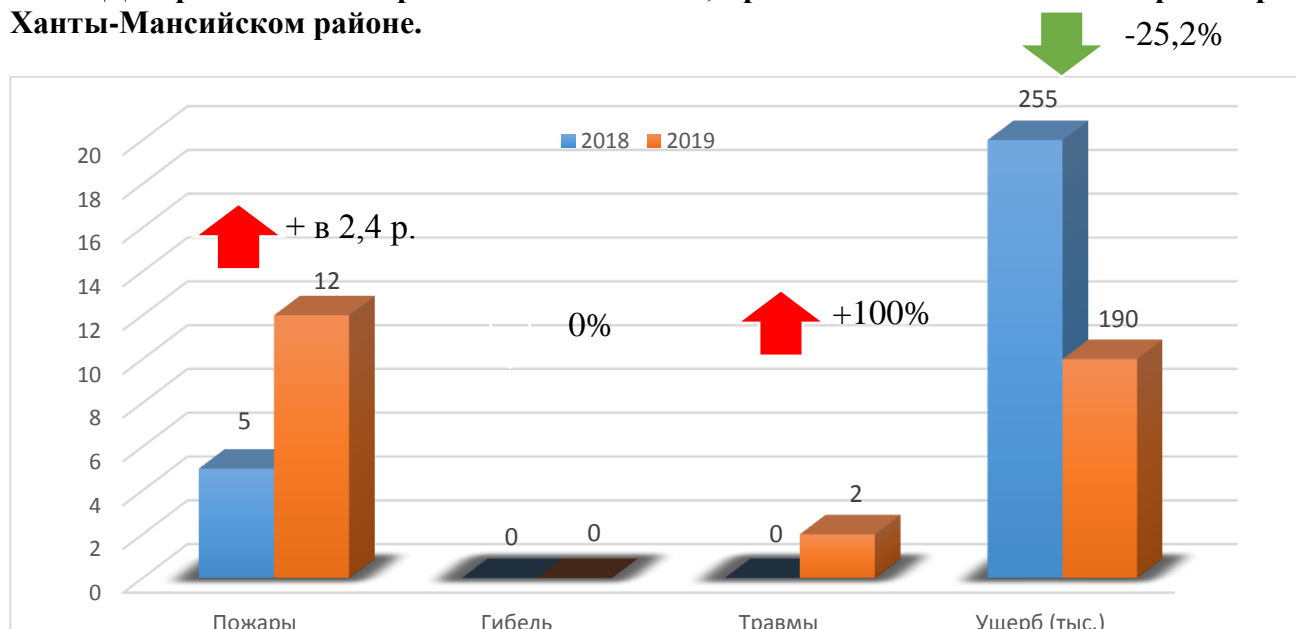
На объектах жилого сектора за 2019 год пострадавших на пожарах людей не зарегистрировано.

### Анализ пожаров на объектах транспорта.

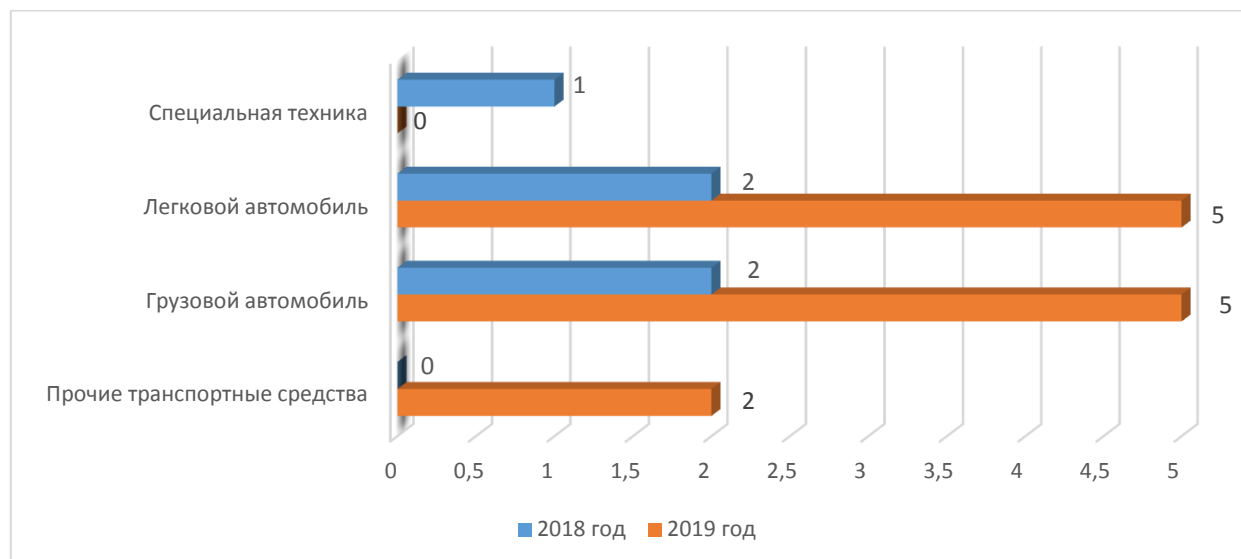
За 1 квартал 2019 года оперативная обстановка с пожарами на объектах транспорта в Ханты-Мансийском районе характеризовалась следующими основными показателями:

- зарегистрировано 12 пожаров (АППГ – 5; + в 2,4 раза);
- погибших не зарегистрировано (АППГ – 0 чел.);
- травмировано 2 человека (АППГ – 0 человек; +100%);
- материальный ущерб от пожаров причинён в размере 190 703 руб. (АППГ – 255 000 руб.; - 25,2%).

**Диаграмма 9: Пожары и их последствия, произошедшие на объектах транспорта в Ханты-Мансийском районе.**



**Диаграмма 10: Распределение количества пожаров на объектах транспорта.**



Анализируя представленную диаграмму, следует отметить, что основными объектами пожаров на транспорте, произошедших на территории Ханты-Мансийского района, являются:

- легковой автомобиль – 5 пожаров (41,6% от общего количества пожаров на транспортных средствах);
- грузовой автомобиль – 5 пожаров (41,6% от общего количества пожаров на транспортных средствах).

**Распределение количества пожаров и последствий от них по населённым пунктам Ханты-Мансийского района**

Таблица 5

Наименование населённого пункта	Кол-во пожаров		Зарегистрировано овано погибших людей		Кол-во травмированных людей		Прямой ущерб, руб.	
	2018 год	2019 год	2018 год	2019 год	2018 год	2019 год	2018 год	2019 год
д. Белогорье	2	1	-	-	-	-	-	-
п. Бобровский	0	1	-	-	-	-	-	-
п. Горноправдинск	5	7	-	-	-	-	1 172 570	-
п. Кедровый	0	1	-	-	-	-	0	135 793
п. Красноленинский	0	1	-	-	-	-	-	-
с. Кышик	1	1	-	-	-	-	-	-
п. Луговской	1	1	-	-	-	-	-	-
д. Лугофилинская	0	1	-	-	-	-	-	-
с. Нялина	0	1	-	-	-	-	-	-
с. Реполово	1	0	-	-	-	-	-	-
с. Селярово	0	1	-	-	-	-	-	-
п. Сибирский	0	2	-	-	-	-	-	-
д. Согом	0	1	-	-	-	-	-	-
п. Урманый	1	1	-	-	-	-	54 363	-
с. Цингалы	2	0	-	-	-	-	-	-
д. Шапша	0	1	-	-	-	-	-	-
д. Ягурьях	0	1	-	-	-	-	-	-



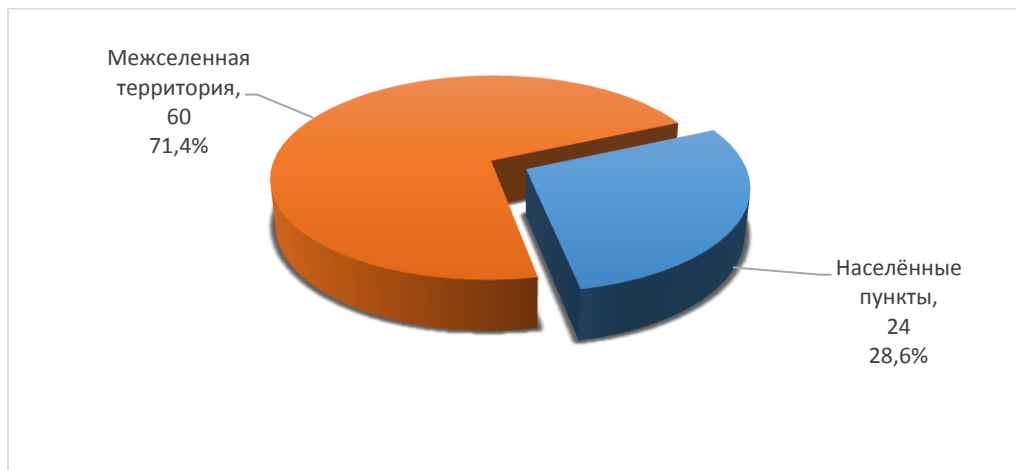
д. Ярки	1	2	-	-	-	-	-	-
Вне населённых пунктов	8	60	2	0	0	4	1 605 245	373 622
<b>ИТОГО</b>	<b>22</b>	<b>84</b>	<b>2</b>	<b>0</b>	<b>0</b>	<b>4</b>	<b>2 832 178</b>	<b>509 415</b>

Из представленной выше таблицы видно, что за 2019 год наблюдается рост пожаров на территории следующих населённых пунктов Ханты-Мансийского района:

- п. Бобровский – на 100%;
- п. Горноправдинск – 40%;
- п. Кедровый – на 100%;
- п. Красноленинский – на 100%;
- д. Лугофилинская – на 100%;
- с. Нялина – на 100%;
- с. Селиярово – на 100%;
- п. Сибирский – на 100%;
- д. Согом – на 100%;
- д. Шапша – на 100%;
- д. Ягурьях – на 100%;
- д. Ярки – в 2 раза.

Кроме этого наблюдается рост числа пожаров вне территории населённых пунктов в 7,5 раза.

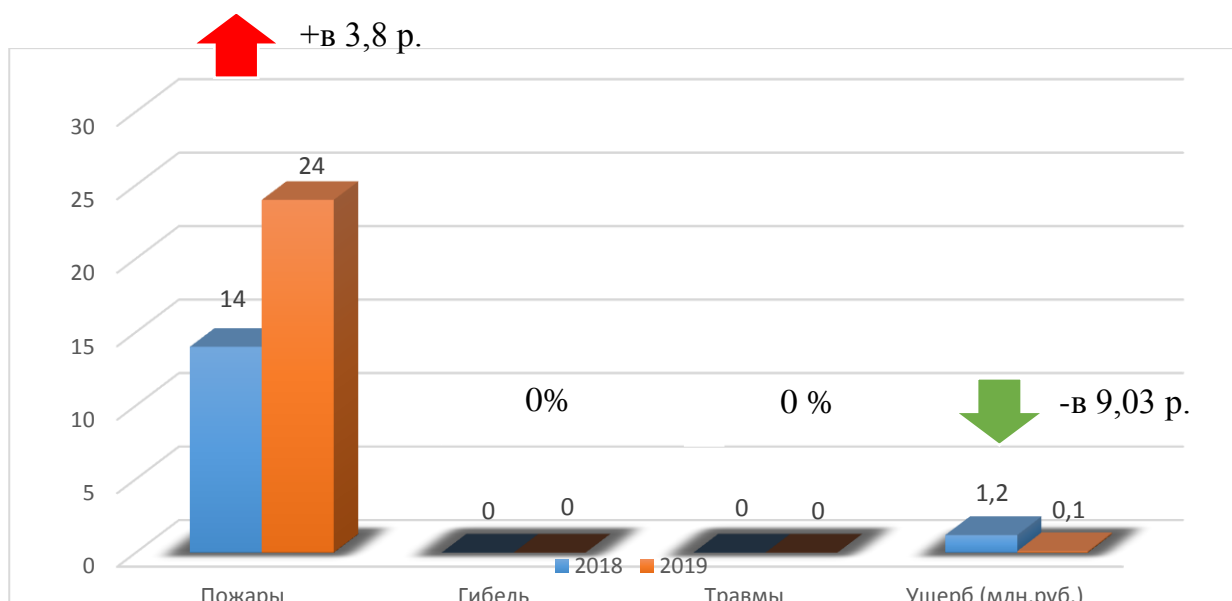
**Диаграмма 11: Доля пожаров на территории населённых пунктов и межселенной территории Ханты-Мансийского района.**



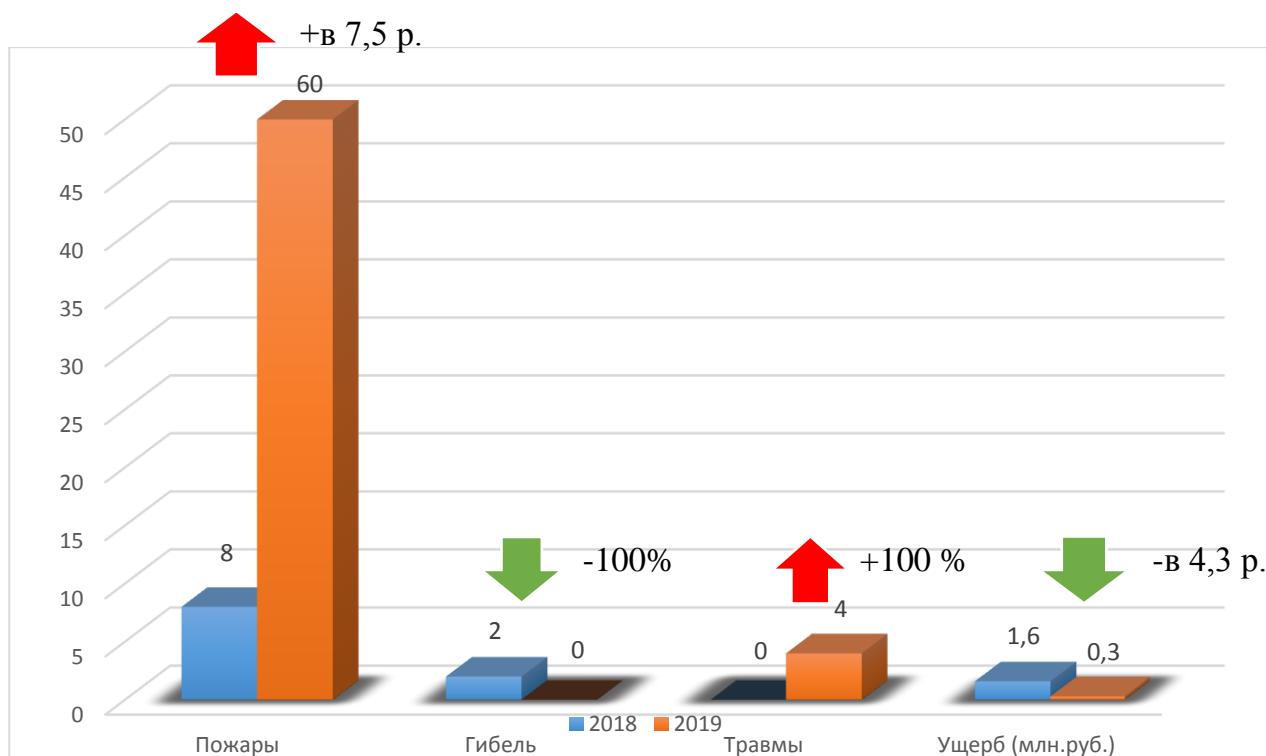
Из **60** пожаров, произошедших на межселенной территории Ханты-Мансийского района, **9** пожаров зарегистрировано на автодорогах, **10** на территории нефтяных месторождений, **1** пожар на территории ДНТ «Березовка» и **40** пожаров на землях сельскохозяйственного назначения и землях иных категорий.



**Диаграмма 12: Количество пожаров и последствия от них, произошедших на территории населённых пунктов Ханты-Мансийского района.**



**Диаграмма 13: Количество пожаров и последствия от них, произошедших на межселенной территории Ханты-Мансийского района.**



*Значительный рост числа пожаров вне территории населённых пунктов Ханты-Мансийского района, связан с изменениями, внесёнными в порядок учёта пожаров, утверждённый приказом МЧС России от 08.10.2018 № 431 «О внесении изменений в Порядок учёта пожаров и их последствий, утверждённый приказом МЧС России от 21.11.2008 № 714».*



# Причины пожаров, произошедших на территории Ханты-Мансийского района

Таблица 6

Причина пожара	Наименование сельского поселения	Кол-во пожаров 2018 г.	Кол-во пожаров 2019 г.	+/-%
Нарушение правил устройства и эксплуатации электрооборудования	<i>д. Белогорье</i>	2	1	-в 2 р.
	<i>п. Горноправдинск</i>	3	2	-33,3%
	<i>п. Луговской</i>	0	1	+100%
	<i>с. Кышик</i>	1	0	-100%
	<i>с. Реполово</i>	1	0	-100%
	<i>п. Урманный</i>	1	0	-100%
	<i>д. Ярки</i>	0	1	+100%
	<i>д. Ягурьях</i>	0	1	+100%
	<i>п. Сибирский</i>	0	1	+100%
	<i>д. Согом</i>	0	1	+100%
	<i>вне территории населённого пункта</i>	0	5	+100%
Поджог	<i>п. Горноправдинск</i>	1	0	-100%
	<i>п. Луговской</i>	1	0	-100%
	<i>вне территории населённого пункта</i>	1	0	-100%
Неисправность производственного оборудования, нарушение технологического процесса производства	<i>вне территории населённого пункта</i>	1	1	0%
Нарушение правил устройства и эксплуатации печей	<i>с. Кышик</i>	0	1	+100%
Неосторожное обращение с огнём	<i>п. Горноправдинск</i>	1	2	+ в 2 р.
	<i>п. Красноленинский</i>	0	1	+100%
	<i>с. Цингалы</i>	2	0	-100%
	<i>п. Урманный</i>	0	1	+100%
	<i>вне территории населённого пункта</i>	2	0	-100%
Нарушение правил устройства и эксплуатации транспортного средства	<i>д. Шатица</i>	0	1	+100%
	<i>д. Ярки</i>	1	1	0%
	<i>вне территории населённого пункта</i>	3	8	+ в 2,6 р.



<b>Нарушение правил устройства и эксплуатации газового оборудования</b>	<i>вне территории населённого пункта</i>	0	1	+100
<b>Прочие причины пожаров</b>	<i>п. Бобровский</i>	0	1	+100%
	<i>п. Горноправдинск</i>	0	3	+100%
	<i>п. Кедровый</i>	0	1	+100%
	<i>д. Лугофилинская</i>	0	1	+100%
	<i>д. Нялина</i>	0	1	+100%
	<i>с. Селярово</i>	0	1	+100%
	<i>п. Сибирский</i>	0	1	+100%
	<i>вне территории населённого пункта</i>	1	45	+в 45 р.
<b>Всего</b>		22	84	+ в 3,8 р.

### **Описание пожаров, на которых зарегистрирована гибель людей**

За 1 полугодие 2019 года на территории Ханты-Мансийского района гибель людей не зарегистрирована (АППГ – 2 чел.).

### **Описание пожаров, на которых зарегистрировано травмирование людей**

За 1 полугодие 2019 года на территории Ханты-Мансийского района зарегистрировано 4 пожара, в результате которых травмировано 4 человека, все случаи травмирования людей произошли на межселенной территории района:

04 апреля 2019 года произошёл пожар в автомобиле, расположенном по адресу: Ханты-Мансийский район, район АЗС, 885 километр, поворот на Приобское месторождение. В результате пожара травмирован мужчина, 1987 года рождения. Причина пожара связана с неисправностью электрооборудования транспортного средства. В результате пожара автомобиль повреждён.

21 апреля 2019 года произошёл пожар в балке, расположенном по адресу: Ханты-Мансийский район, Южно-Приобское месторождение, разведка 65. В результате пожара травмирован мужчина, 1972 года рождения. Причина пожара связана с нарушением правил устройства и эксплуатации газового оборудования. В результате строения балка повреждена.

23 апреля 2019 года произошёл пожар в автомобиле, расположенном по адресу: Ханты-Мансийский район, 60 километр автодороги «Югра». В результате пожара травмирован мужчина, 1971 года рождения. Причина пожара связана с неисправностью электрооборудования транспортного средства. В результате пожара автомобиль повреждён.

06 июня 2019 года произошёл пожар комбинированной технологической ёмкости, расположенной по адресу: Ханты-Мансийский район, Приобское месторождение, район куста № 99. В результате пожара травмирован мужчина, 1988 года рождения. Причина пожара связана с нарушением правил пожарной безопасности при проведении электрогазосварочных работ. В результате пожара ёмкость повреждена.

